



UNIVERSIDAD
COMPLUTENSE
MADRID

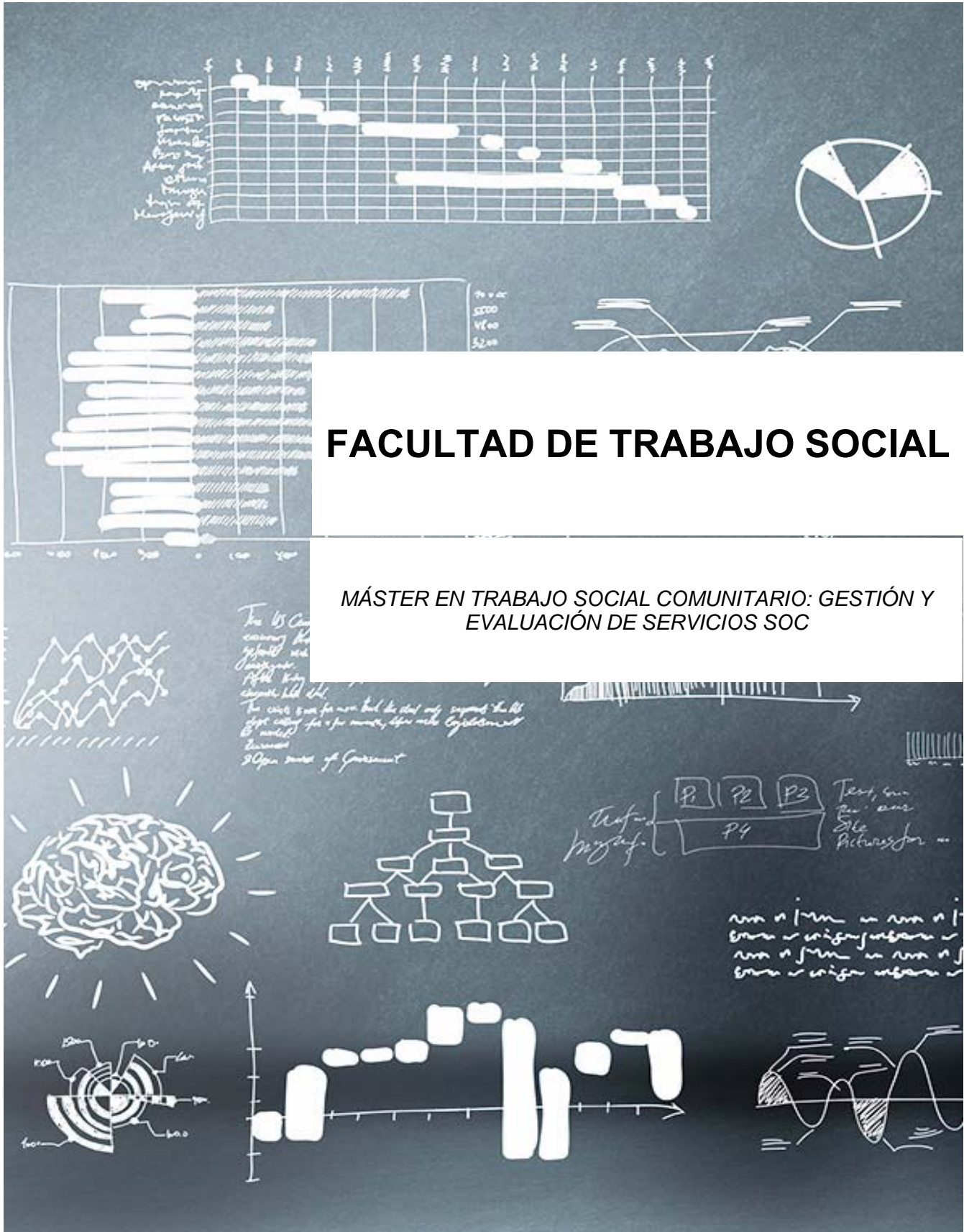
Vicerrectorado de Calidad

Encuestas de Satisfacción UCM

Curso 2015 - 2016

Informe de la encuesta a Estudiantes

Nivel
Titulación

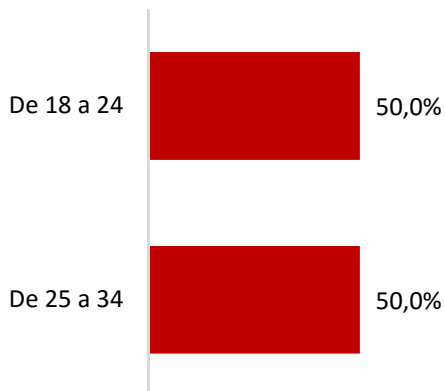


FACULTAD DE TRABAJO SOCIAL

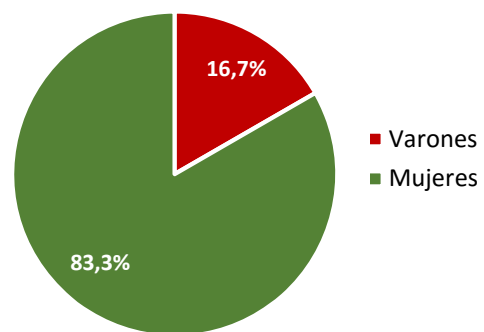
MÁSTER EN TRABAJO SOCIAL COMUNITARIO: GESTIÓN Y
EVALUACIÓN DE SERVICIOS SOC

Distribución de la muestra

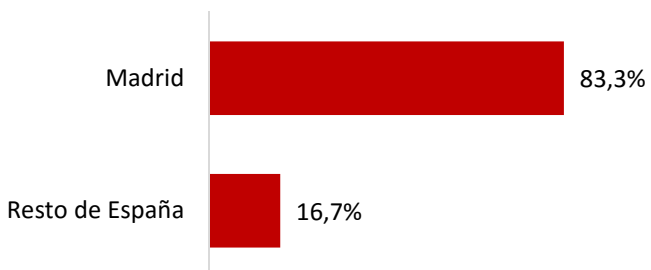
Edad (%) n= 6



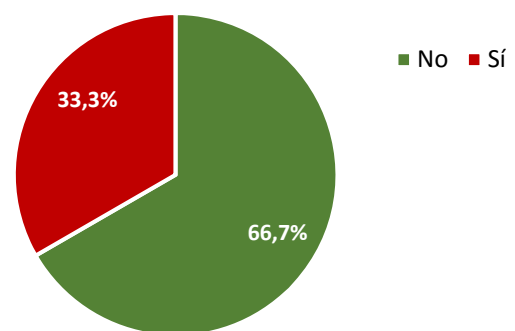
Sexo (%) n=6



Lugar de residencia (%) n= 6



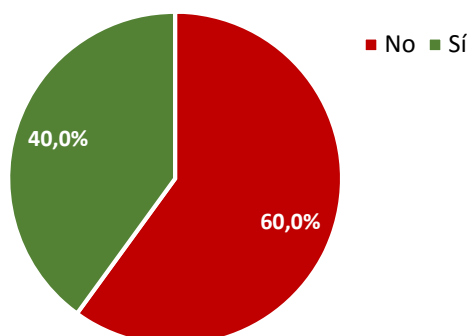
Estancia en el extranjero (movilidad) (%) n 6



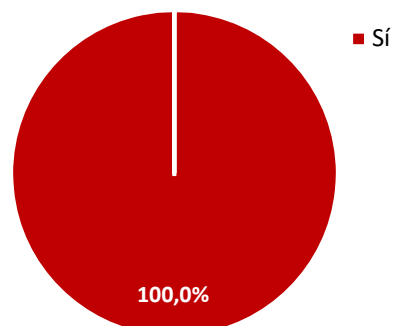
Situación laboral (%) n=6



Relación del puesto de trabajo con sus estudios (%) n= 5



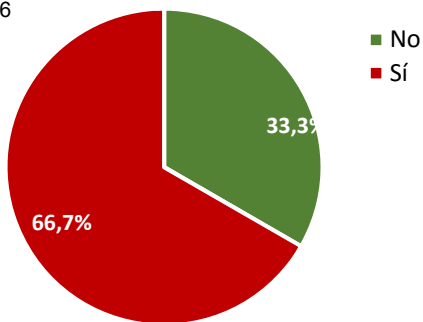
Alumno inscrito en el COIE (%) n= 1



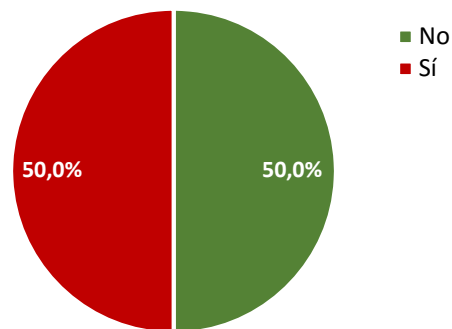
Información y atención

Visita la web de la UCM buscando información sobre la titulación (%)

n = 6



Se informa sobre titulaciones en otras universidades (%) n = 6



Satisfacción

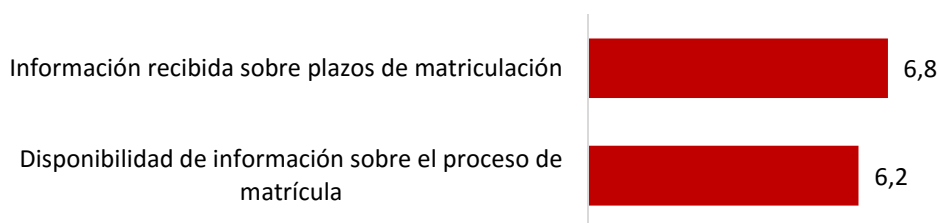
Satisfacción global con el proceso de matrícula (Media)

Valoraciones de 0 a 10

6,8

Satisfacción con información y disponibilidad del proceso de matrícula (Media)

Valoraciones de 0 a 10



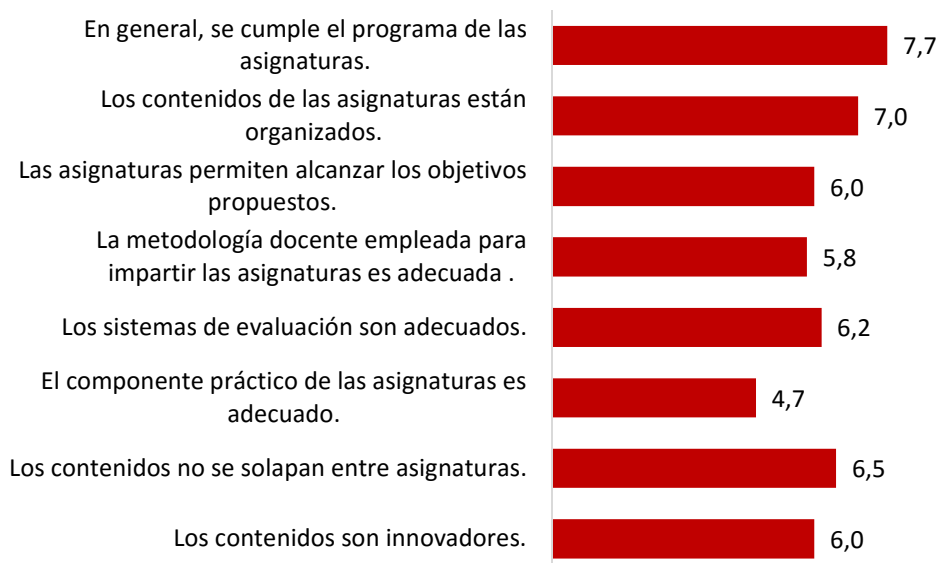
Satisfacción con el desarrollo académico de la titulación (Media)

Valoraciones de 0 a 10



Satisfacción con las asignaturas de la titulación (Media)

Valoraciones de 0 a 10



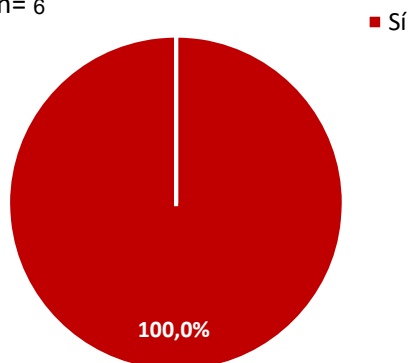
Satisfacción con las tareas y materiales (Media)

Valoraciones de 0 a 10



Asistencia del alumno a tutorías (%)

n= 6



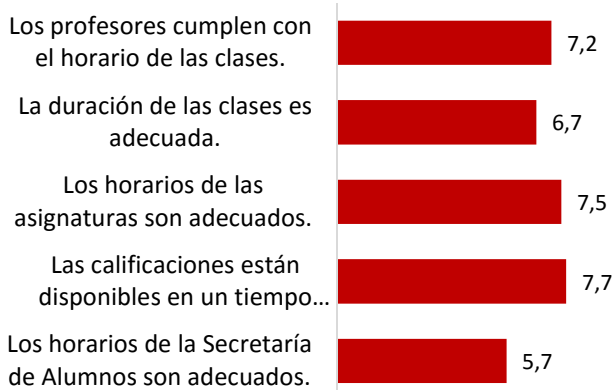
Satisfacción con las tutorías (Media)

Valoraciones de 0 a 10



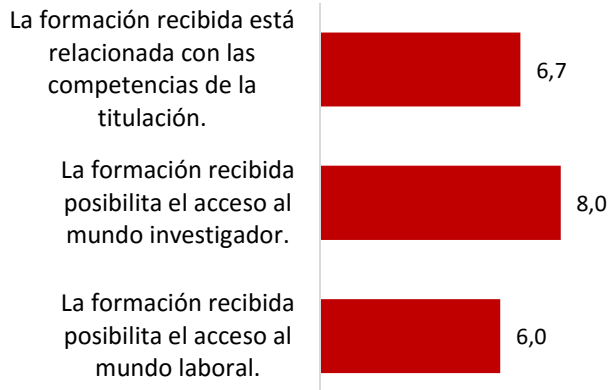
Satisfacción con los horarios (Media)

Valoraciones de 0 a 10



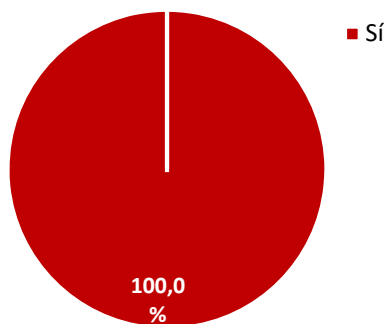
Satisfacción con la formación recibida (Media)

Valoraciones de 0 a 10



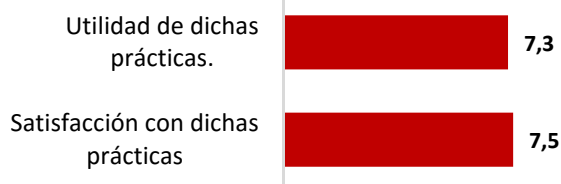
El alumno ha realizado prácticas externas (%)

n= 6



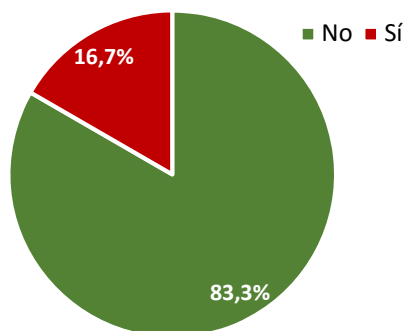
Satisfacción con las prácticas externas (Media)

Valoraciones de 0 a 10



El alumno ha participado en programas de movilidad (%)

n= 6



Satisfacción con los programas de movilidad

(Media)

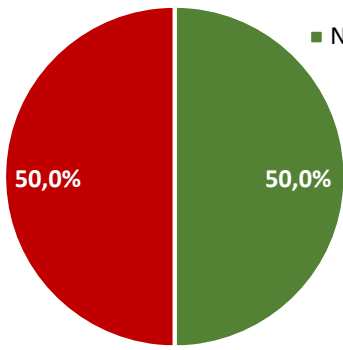
Valoraciones de 0 a 10

10,0

Conocimiento de los canales de quejas y sugerencias (%)

n= 6

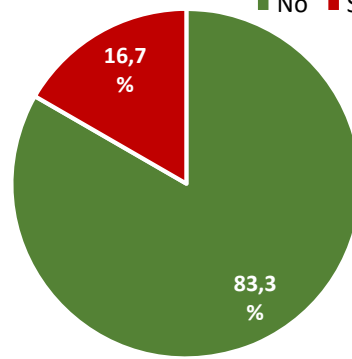
■ No ■ Sí



El estudiante ha realizado alguna queja o sugerencia (%)

n= 6

■ No ■ Sí




Medio por el que realizó la queja o sugerencia (%)

n= 1

Por medio de la Comisión de Calidad

100,0%



Satisfacción diferentes aspectos de la UCM

(Media)

Valoraciones de 0 a 10



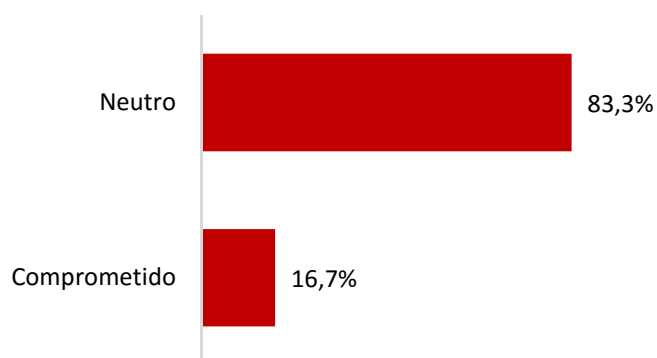
Compromiso

Fidelidad, Prescripción y Vinculación (Media)

Valoraciones de 0 a 10



Compromiso (%) n= 6



Comprometido

Muestra fidelidad y tendencia a prescribir. Aumentará su actividad cuando tenga la necesidad o la posibilidad.

Neutro

Sin una clara definición. Es el intervalo de mejora.

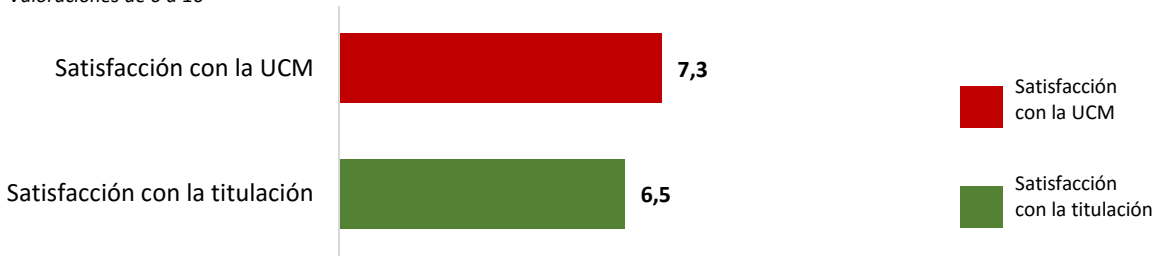
Decepcionado

Decepcionado con la UCM. Disminuirá su actividad y no hablará bien de la institución.

Satisfacción con la titulación y la UCM

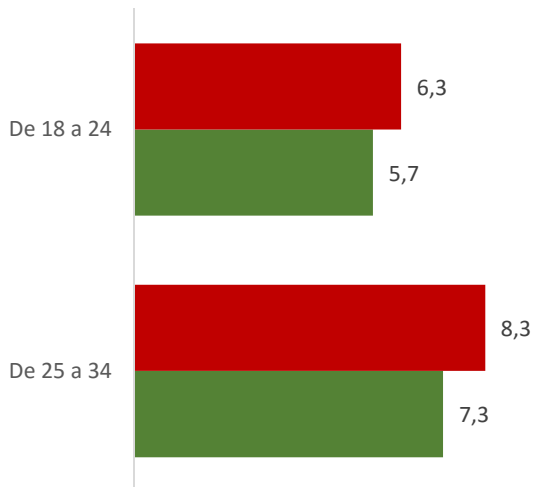
Satisfacción global (Media)

Valoraciones de 0 a 10



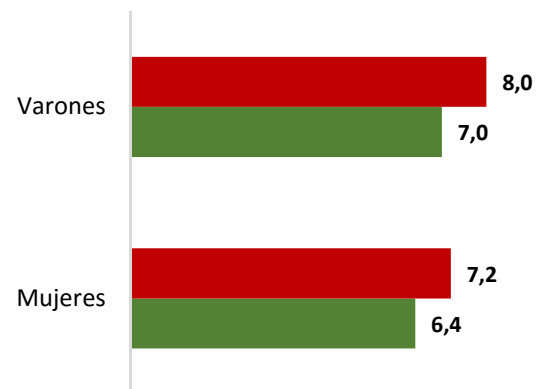
Satisfacción según grupo de edad (Media)

Valoraciones de 0 a 10



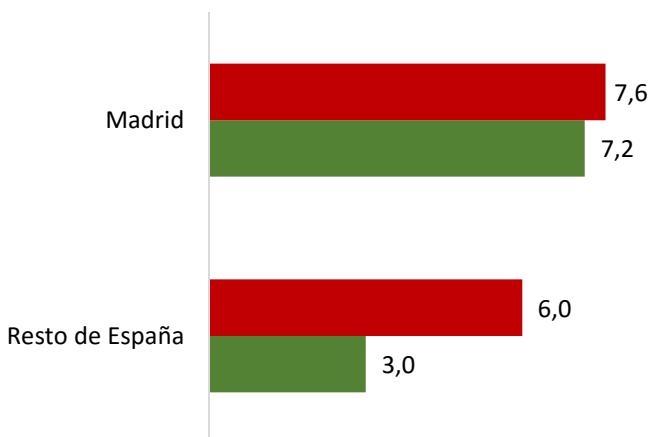
Satisfacción según sexo (Media)

Valoraciones de 0 a 10



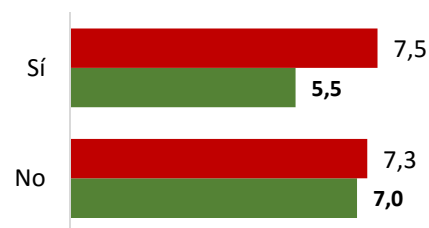
Satisfacción según lugar de residencia (Media)

Valoraciones de 0 a 10



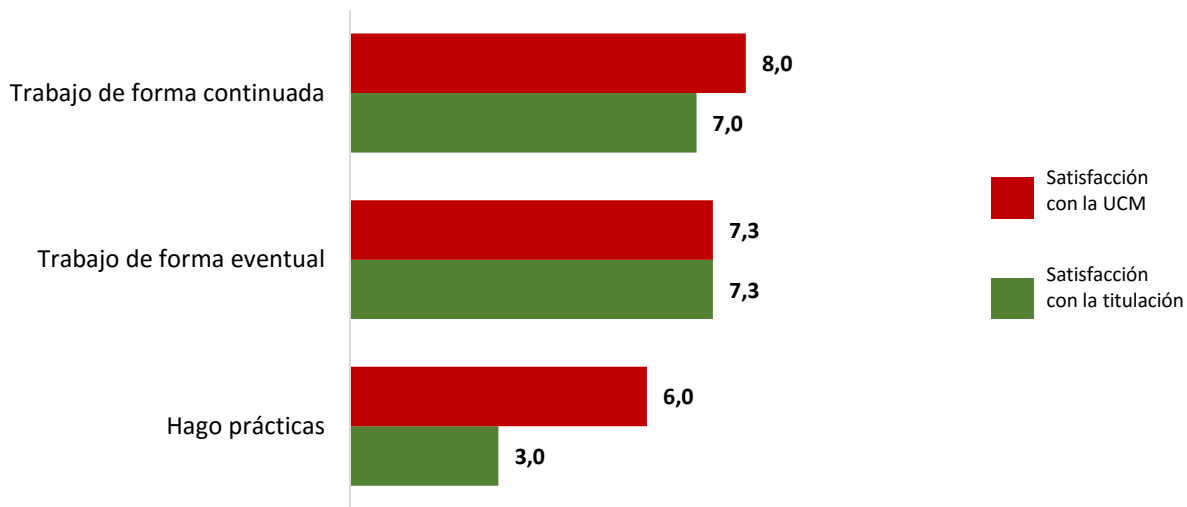
Satisfacción por estancia en el extranjero (Media)

Valoraciones de 0 a 10



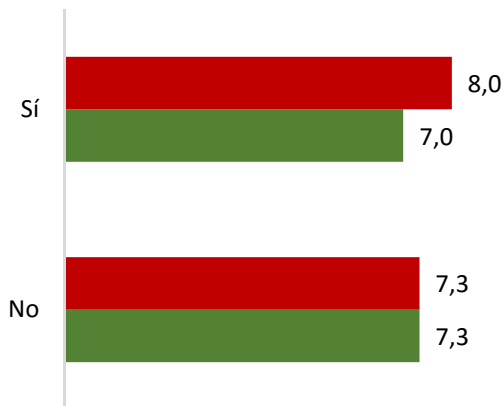
Satisfacción según situación laboral (Media)

Valoraciones de 0 a 10



Satisfacción según la relación del trabajo con los estudios (Media)

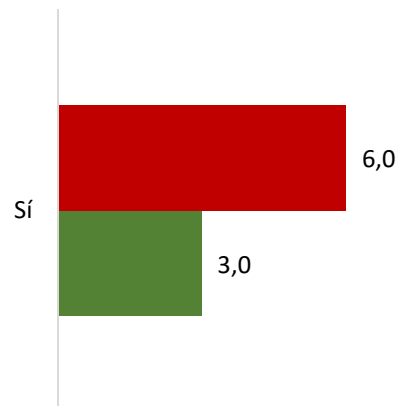
Valoraciones de 0 a 10



Satisfacción según inscripción al COIE (Media)

(Media)

Valoraciones de 0 a 10



Satisfacción centro (Media)

Valoraciones de 0 a 10



MÁSTER EN TRABAJO SOCIAL COMUNITARIO: GESTIÓN Y EVALUACIÓN DE SERVICIOS SOC

